



Il est possible d'éviter les problèmes liés à l'essence en prenant des mesures simples. Pour en savoir plus, prenez contact avec votre **CONCESSIONNAIRE AGRÉÉ HONDA**.

QUEL TYPE D'ESSENCE UTILISER ?




- Les essences sans plomb 98, 95 et 95 E-10 sont compatibles avec les produits **HONDA**. Ne pas utiliser d'E-85. Ce carburant est réservé aux véhicules automobiles flexfuel.
- **HONDA** ne prévoit pas d'effets négatifs en cas d'utilisation d'essence de type alkylée. Toutefois, en raison de l'existence de différents types d'essences alkylées, il n'est pas possible d'en recommander l'utilisation à l'heure actuelle. Prière de se reporter aux instructions et à la fiche technique fournies par le fabricant d'alkylats pour en savoir plus.
- Si le produit **HONDA** doit être utilisé de manière intermittente (plus de 4 semaines entre deux utilisations), ajouter du stabilisateur **HONDA** au carburant neuf juste après l'achat.
Remarque:
 - > Le stabilisateur de carburant **HONDA** ne peut se conserver indéfiniment et son efficacité va se détériorer au fil du temps (le conserver 2 ans maximum après ouverture).
 - > Le stabilisateur de carburant ne reconstitue pas le carburant éventé.

COMMENT STOCKER L'ESSENCE ?



- Ne pas conserver l'essence neuve plus de 3 mois si elle n'est pas traitée avec le stabilisateur **HONDA**.
- Ajouter du stabilisateur d'essence **HONDA** dans l'essence neuve si la durée de stockage doit dépasser 3 mois.
- Conserver l'essence dans un récipient homologué, propre et étanche.
- Si l'essence est stockée dans un réservoir à carburant en acier, s'assurer que celui-ci ne présente aucune trace de corrosion.
- S'il s'agit d'un réservoir en plastique, vérifier que la couleur d'origine n'a pas passé.
- Conserver l'essence à l'abri des rayons du soleil.
- Conserver l'essence dans un endroit frais (éviter l'exposition à des températures élevées).
- S'il reste de l'essence dans le récipient de stockage en fin de saison, il est possible de la rapporter à la déchetterie la plus proche.

ENTRETIEN DE VOTRE PRODUIT HONDA



- **Pendant la saison d'utilisation :**
 - > Si le produit **HONDA** doit être utilisé de manière intermittente (plus de 4 semaines entre deux utilisations), ajouter du stabilisateur **HONDA** au carburant neuf juste après l'achat.
 - > Lorsque le travail se termine, fermer le robinet d'essence et continuer à utiliser le produit **HONDA** jusqu'à ce qu'il tombe en panne d'essence (la durée dépendra du type d'utilisation).
 - > Veiller à la propreté du filtre à air du moteur.
- **Avant le remisage hivernal :**
 - > Vidanger le carburateur et le réservoir d'essence et consulter le manuel d'utilisation de votre produit **HONDA** pour de plus amples renseignements.
 - > Prendre rendez-vous avec votre **concessionnaire HONDA agréé** pour la "visite d'entretien d'hiver".
 - > Ne pas laisser d'essence dans le moteur pendant plus de 3 mois d'inactivité.

HONDA recommande

